

Живопись

3 класс

Тема урока

Натюрморт из 4-5 предметов быта
при дополнительном освещении


МАУ ДО «ДШИ№1»

Преподаватель: О.С.Литвинова


Ребята, вы должны составить натюрморт из 4-5 предметов.
Натюрморт нужно осветить дополнительно лампой .




Компонуем натюрморт в формате листа. Все предметы объединяем в пятно.



Находим каждому предмету натюрморта свое место.



Начинаем выполнять линейно-конструктивное построение.
Каждый предмет в отдельности.



Рисуем доску и кувшин.



Строим горшок (показываем все осевые, эллипсы).




Показываем форму моркови и помидора.



Удаляем все вспомогательные линии. Намечаем драпировки.



Показываем освещение (блики, свет, тени, границы между светом и тенью)



Начинаем писать акварелью фоновые драпировки.



Пишем предметы натюрморта.




Пишем собственные и падающие тени, рефлексы.




Продолжаем обогащать живопись дополнительными оттенками, нюансами.



Освещенные места лессируем теплыми оттенками.



Тени лессируем холодными оттенками.



Завершаем натюрморт.



Спасибо за внимание.